



LUMINAIRE ÉTANCHE 40W



LUMINAIRE ÉTANCHE 40W ET 6013 LM :

- Consomme 6013 lm pour 40W soit 150 lm/W
- Convient aux entrepôts, réserves, parkings sous-terrain, locaux techniques (TGBT, Serveurs informatiques...), installations extérieures couvertes (Auvents...), tunnels, usines, domestiques...

DIMENSIONS




RÉFÉRENCES

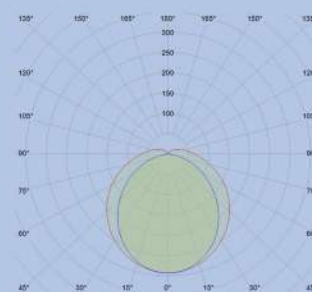
RÉFÉRENCES	DÉSIGNATIONS
TPE66T40N	Triproof 40W 150cm IP65 IK08 4000K 6013lm
TPE66T40NT	Triproof 40W 150cm IP65 IK08 4000K 6013lm Traversant
TPE66T40C	Triproof 40W 150cm IP65 IK08 5000K 6100lm
TPE66T40CT	Triproof 40W 150cm IP65 IK08 5000K 6100lm Traversant

SPÉCIFICATIONS TECHNIQUES

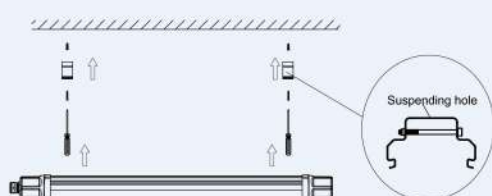
Dimensions	L.1500 mm / D. 54 mm
Poids	1,14 kg
Tension	AC 100-240V 50/60Hz
Facteur de puissance	> 0.90
Puissance	40 Watts
Angle de diffusion	120°
Température de fonctionnement	-20°C~+40°C
Température de couleur	4000K / 5000K
Flux lumineux	6013 lm / 6100 lm
Rendement lm/W	150 lm/W
Indice de rendu des couleurs	>80
SDCM	<5
THD	<20%
IP & IK	IP65 & IK08
Durée de vie	50 000 heures L80 B20 à 25°C



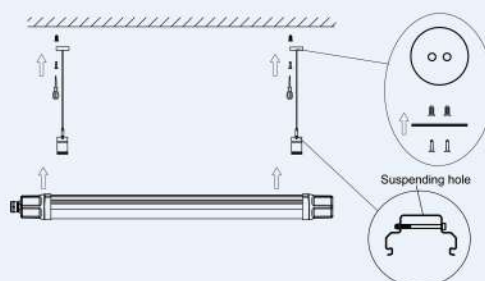
DIAGRAMME



INSTALLATION AU PLAFOND



INSTALLATION SUSPENDUE



- Effectuer deux trous au plafond à l'emplacement du luminaire
- Visser le câble d'acier au plafond
- Fixer le luminaire au câble en acier
- Régler la position de l'appareil puis le nettoyer.

PACKAGING



6 pcs/carton
Poids total : 9,72 kg